



УПРАВЛЕНИЕ ФЕДЕРАЛЬНОЙ СЛУЖБЫ
ГОСУДАРСТВЕННОЙ СТАТИСТИКИ
ПО ТЮМЕНСКОЙ ОБЛАСТИ,
ХАНТЫ-МАНСИЙСКОМУ АВТОНОМНОМУ
ОКРУГУ – ЮГРЕ И ЯМАЛО-НЕНЕЦКОМУ
АВТОНОМНОМУ ОКРУГУ

СОЦИАЛЬНО-ЭКОНОМИЧЕСКОЕ ПОЛОЖЕНИЕ

январь – август 2024 года

Ямало-Ненецкий автономный округ


СОДЕРЖАНИЕ

Производство товаров и услуг	3
Рынки товаров и услуг	6
Индексы потребительских цен и тарифов	9
Социальная сфера	10
Демография	12

ИНДЕКС ПРОМЫШЛЕННОГО ПРОИЗВОДСТВА

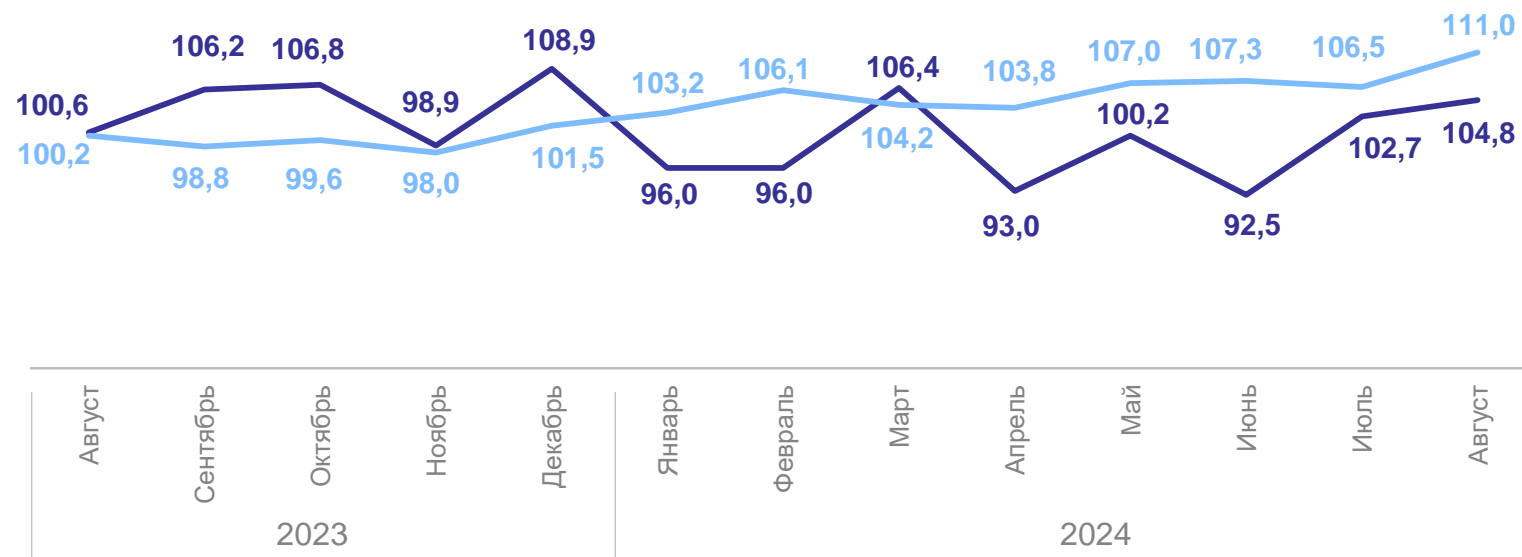
ТЮМЕНЬСТАТ

Январь – август 2024 г.
к январю – августу 2023 г., %



106,0

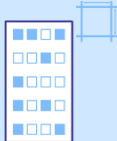
Индекс промышленного
производства



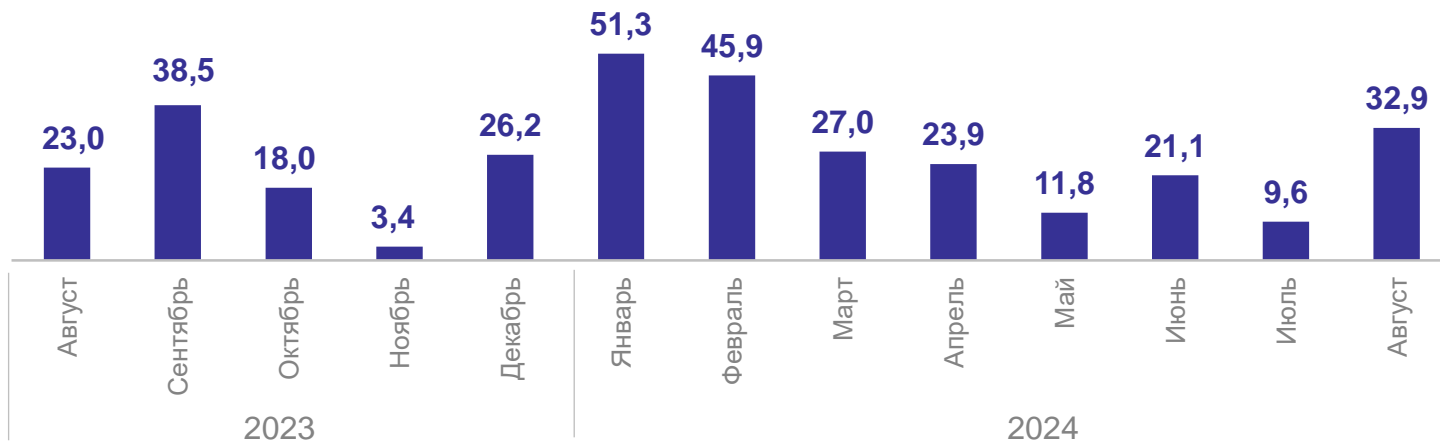
— В % к предыдущему месяцу — В % к соответствующему месяцу предыдущего года

ЖИЛИЩНОЕ СТРОИТЕЛЬСТВО

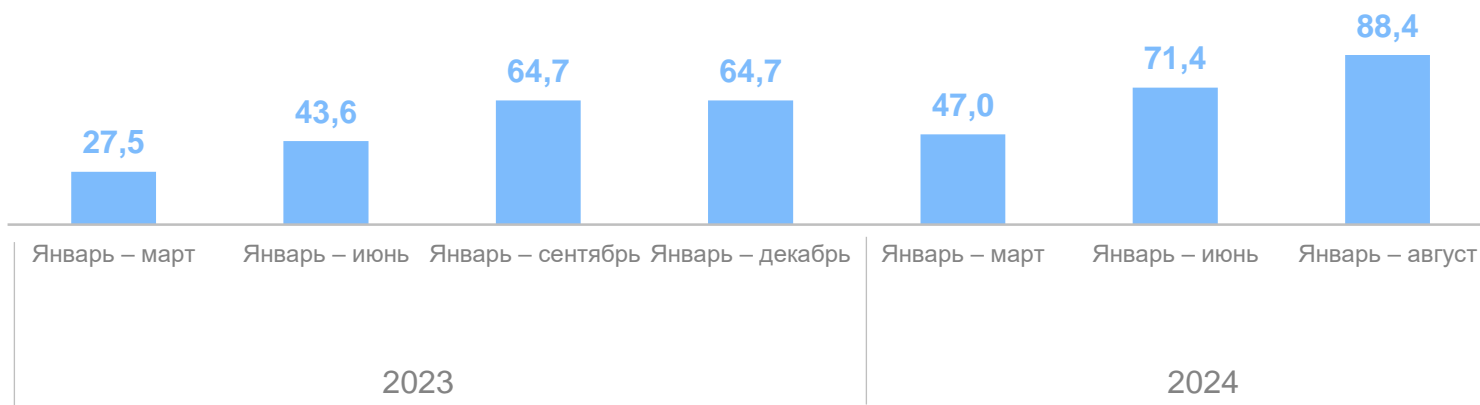
Январь – август 2024 г.



223,4
Введено жилых домов организациями и индивидуальными застройщиками




88,4 тыс. м²
Введено жилых домов индивидуальными застройщиками



ГРУЗОБОРОТ АВТОМОБИЛЬНОГО ТРАНСПОРТА ОРГАНИЗАЦИЙ*

ТЮМЕНЬСТАТ

Январь – август 2024 г.

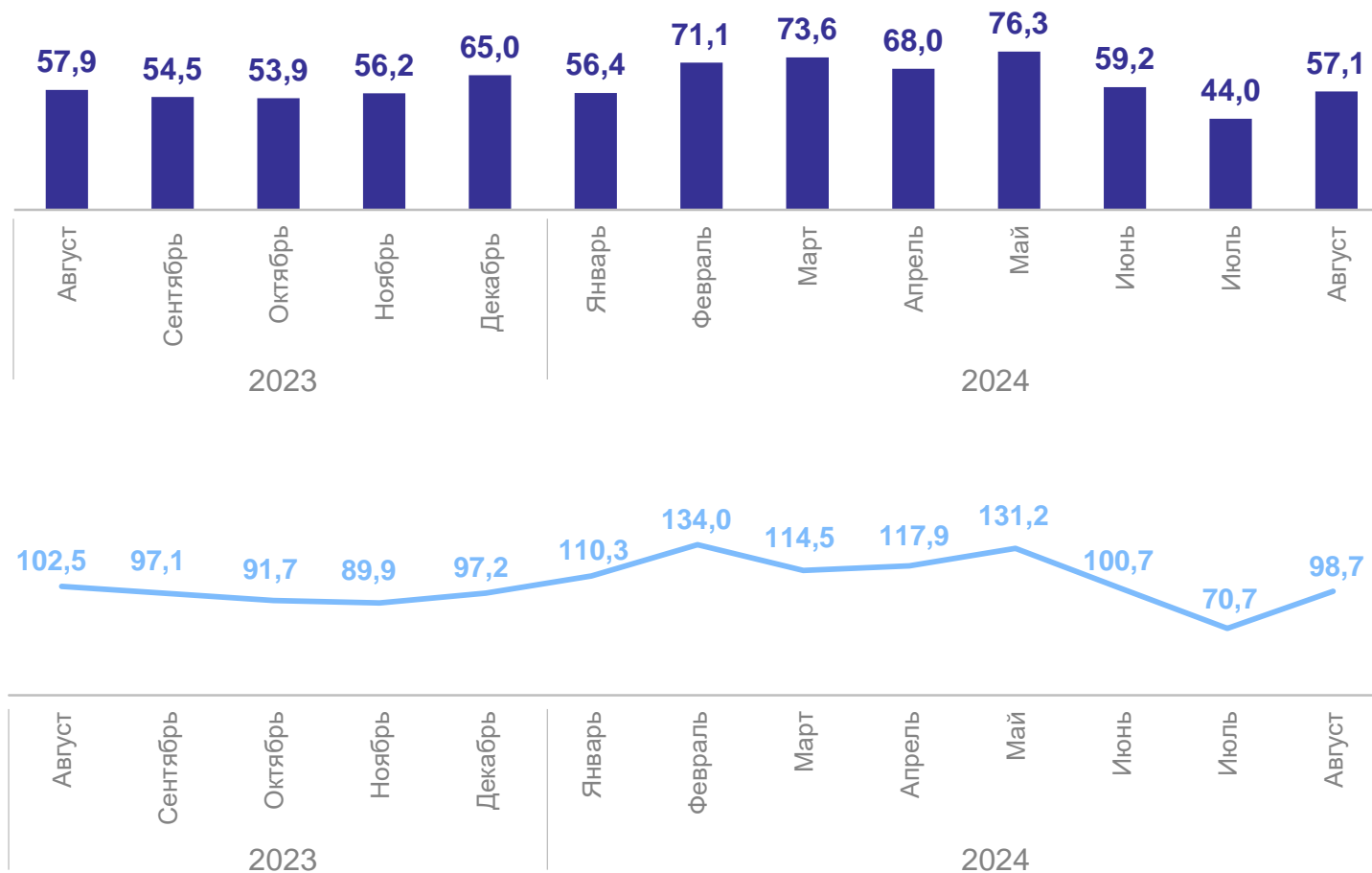


505,9

МЛН Т-КМ

109,2%

к соответствующему периоду
предыдущего года



*Без субъектов малого предпринимательства
всех видов экономической деятельности

ОБОРОТ РОЗНИЧНОЙ ТОРГОВЛИ

ТЮМЕНЬСТАТ

Январь – август 2024 г.

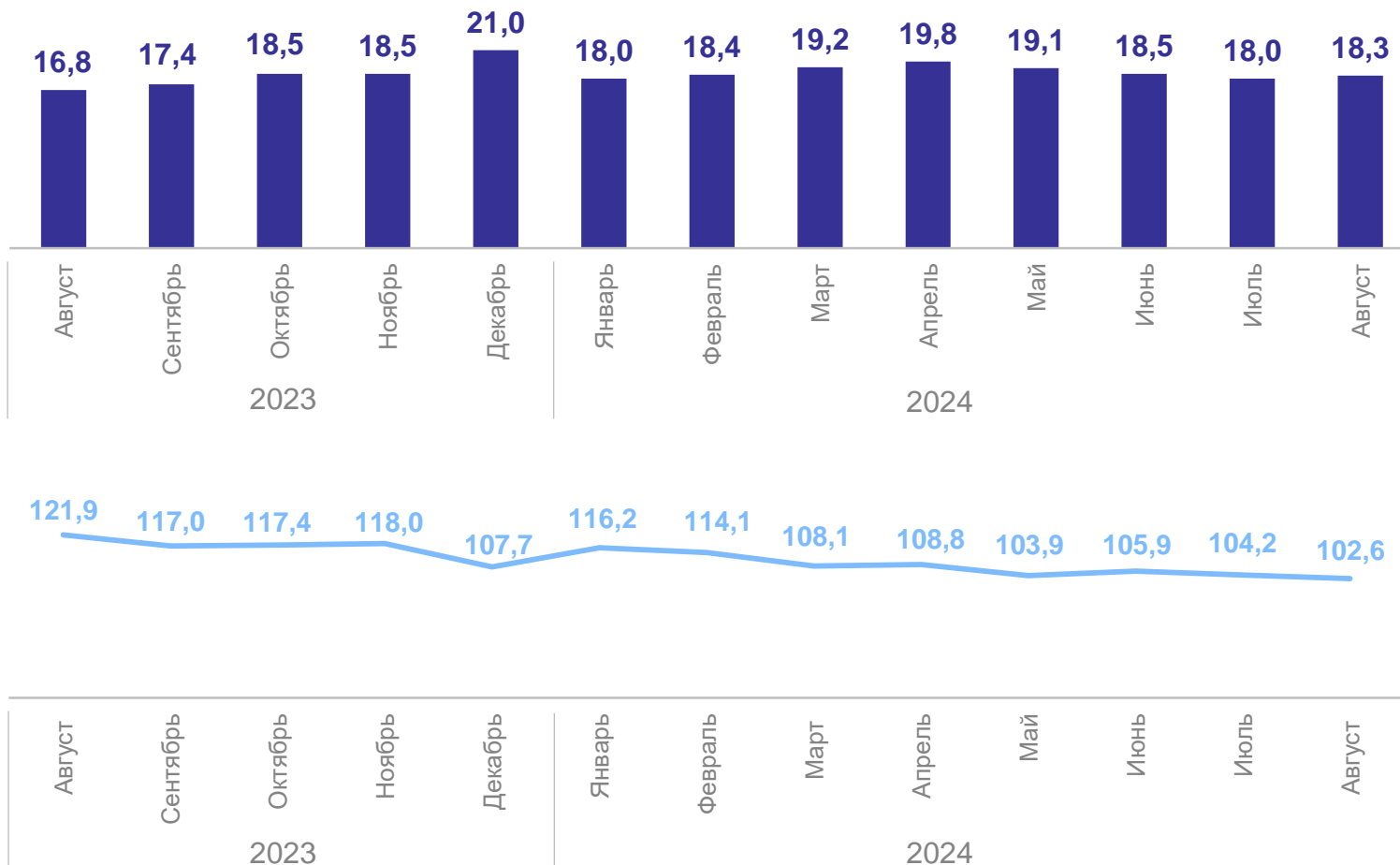


149,3

млрд рублей

107,7%

к соответствующему периоду
предыдущего года



ОБОРОТ ОБЩЕСТВЕННОГО ПИТАНИЯ

ТЮМЕНЬСТАТ

Январь – август 2024 г.

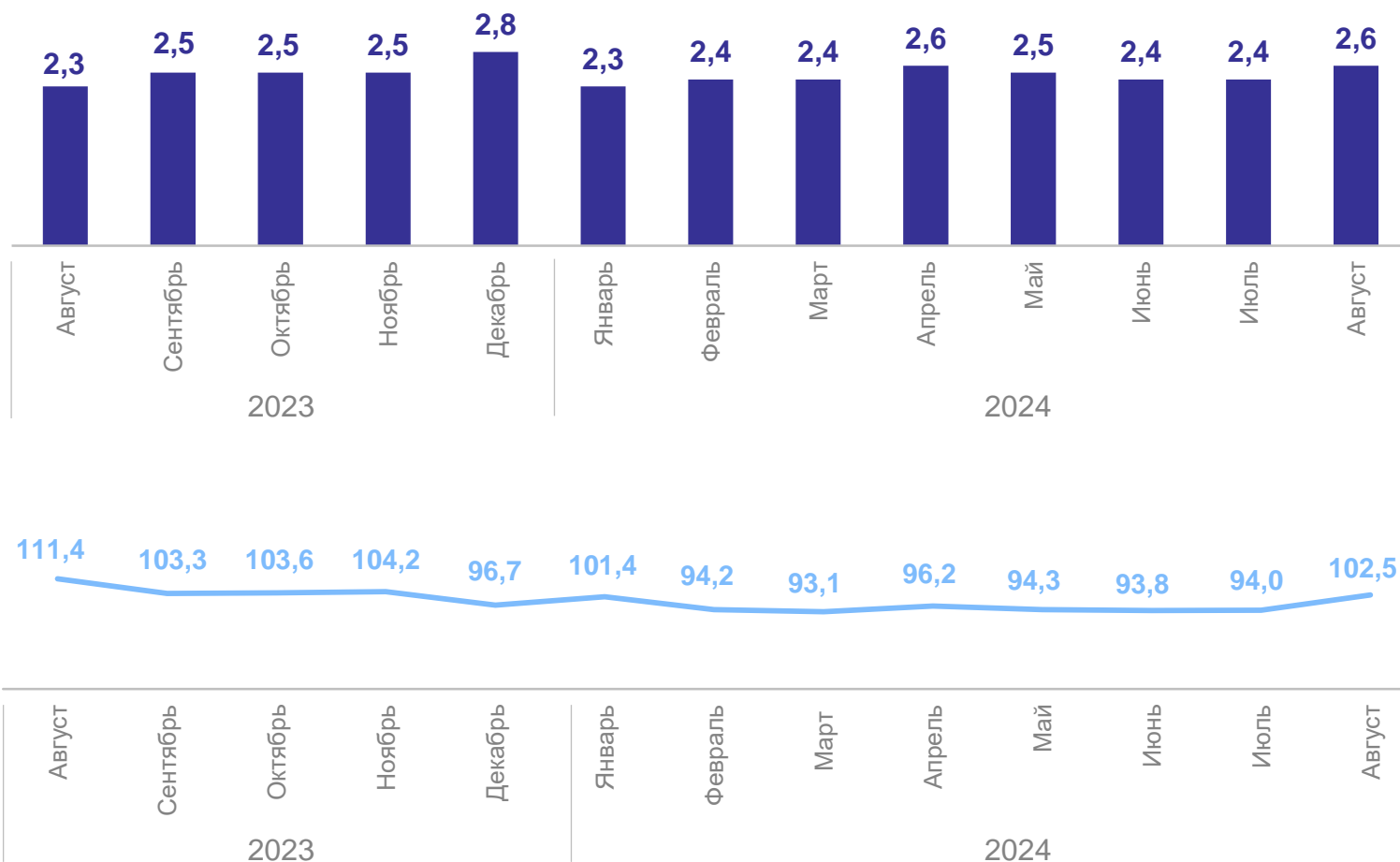


19,6

млрд рублей

96,1%

к соответствующему периоду
предыдущего года



ОБЪЕМ ПЛАТНЫХ УСЛУГ НАСЕЛЕНИЮ

ТЮМЕНЬСТАТ

Январь – август 2024 г.

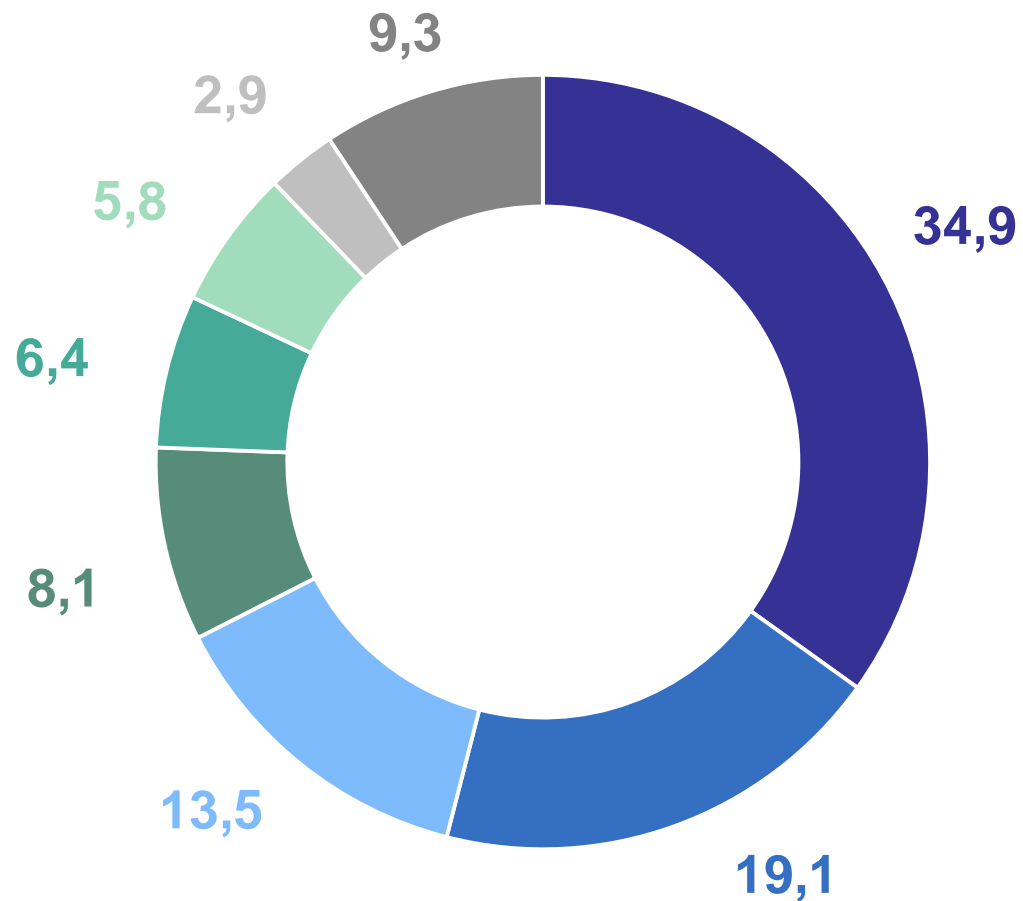


45,2

млрд рублей

99,2%

к соответствующему периоду
предыдущего года



В % от объема платных услуг

- Транспортные
- Коммунальные
- Телекоммуникационные
- Жилищные
- Бытовые
- Медицинские
- Системы образования
- Другие виды услуг

ИНДЕКСЫ ПОТРЕБИТЕЛЬСКИХ ЦЕН И ТАРИФОВ

к предыдущему месяцу, %

ТЮМЕНЬСТАТ

Август 2024 г.
к июлю 2024 г., %



99,9

Все товары и услуги



99,5

Продовольственные товары



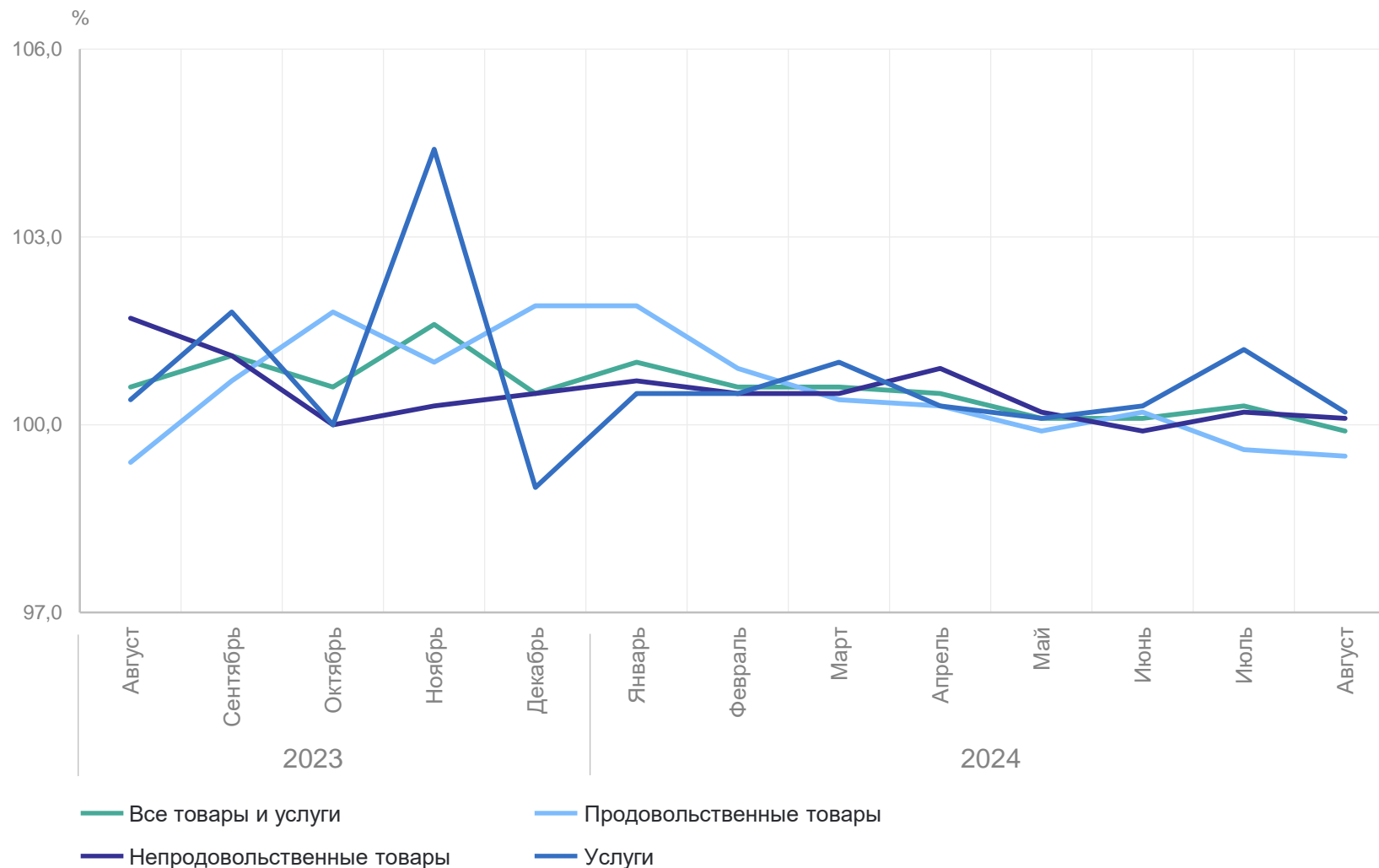
100,1

Непродовольственные товары



100,2

Услуги



СРЕДНЕМЕСЯЧНАЯ ЗАРАБОТНАЯ ПЛАТА ОДНОГО РАБОТНИКА ОРГАНИЗАЦИЙ

ТЮМЕНЬСТАТ

Январь – июль 2024 г.

Среднемесячная номинальная начисленная заработная плата

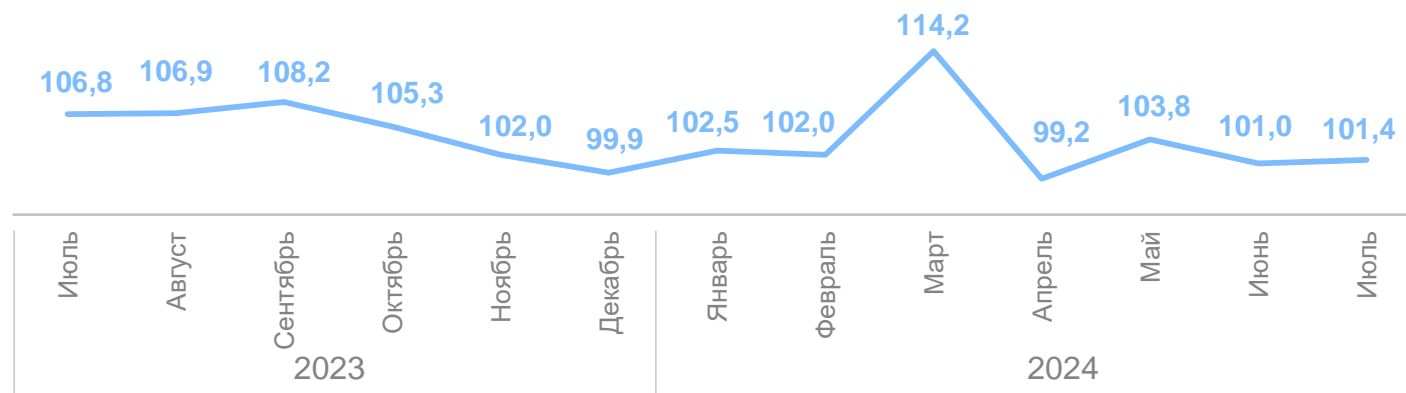
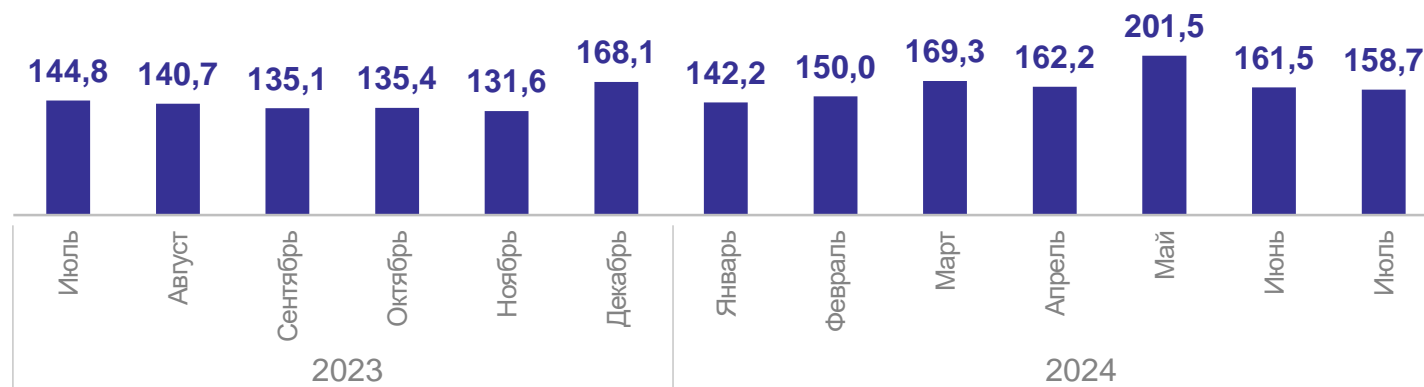
163,7

тысяч рублей

Реальная начисленная заработная плата

103,4

в % к соответствующему периоду предыдущего года

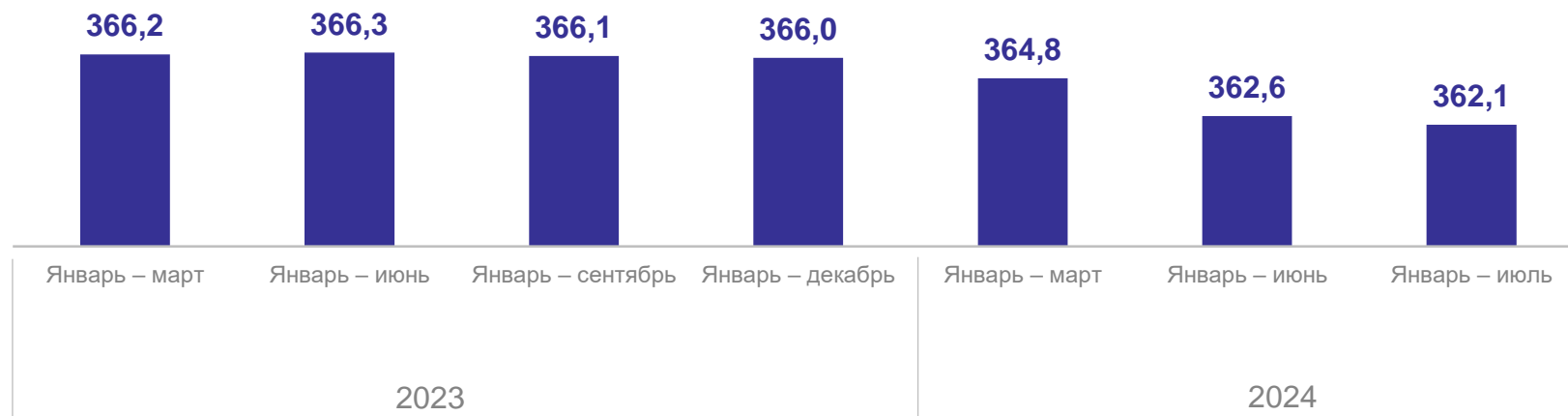


ЗАНЯТОСТЬ И БЕЗРАБОТИЦА

Среднесписочная численность работников организаций

362,1

тыс. человек,
январь – июль 2024 г.



Численность безработных*

0,6

тыс. человек,
на конец августа 2024 г.



*По данным Департамента занятости населения Ямало-Ненецкого автономного округа

ПОКАЗАТЕЛИ ЕСТЕСТВЕННОГО ДВИЖЕНИЯ

ТЮМЕНЬСТАТ

Январь – июль 2024 г.

3 801

Число родившихся,
человек

12,6

На 1000 населения

1 765

Число умерших,
человек

5,9

На 1000 населения

2 036

Естественный
прирост, человек

6,7

На 1000 населения

Всего, человек

3 854 3 801



Число родившихся

1 685 1 765



Число умерших

2 169 2 036



Естественный прирост, убыль (-)

На 1000 населения

12,9 12,6



Число родившихся

5,6 5,9



Число умерших

7,3 6,7



Естественный прирост, убыль (-)

● Январь – июль 2023 г.

● Январь – июль 2024 г.

МИГРАЦИЯ НАСЕЛЕНИЯ

Январь – июль 2024 г., человек

Миграция

Миграция
в пределах России

11 717

10 321

Число прибывших

14 169

12 540

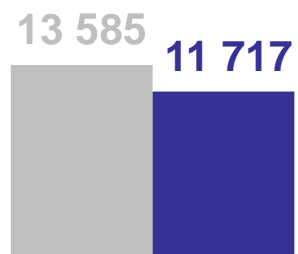
Число выбывших

-2 452

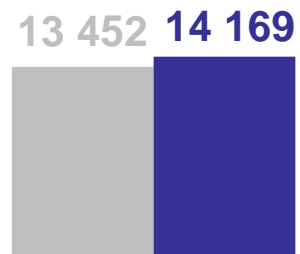
-2 219

Миграционный прирост, убыль (-)

Миграция



Число прибывших

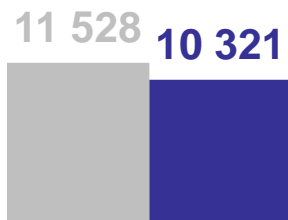


Число выбывших

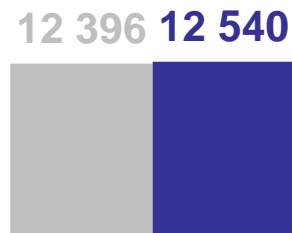
133 -2 452

Миграционный прирост, убыль (-)

Миграция в пределах России



Число прибывших



Число выбывших

-868 -2 219

Миграционный прирост, убыль (-)

● Январь – июль 2023 г.

● Январь – июль 2024 г.